




UKEPLAN uke 24 FOR 5. TRINN



	Mandag	Tirsdag	Onsdag Mathea Oline 11år	Torsdag Fysisk 7.45	Fredag
08.30-11.00	Info Kunst og håndverk Grønn Engelsk Rød	Engelsk  Stasjoner i lesing og skriving	Lesekvart Stasjoner i regning  MULTIPLICATION DIVISION	Lesekvart Kantine: Rød Husk: Forkle! Norsk: Grønn	Skogstur med 2. trinn 
10.45-11.00-11.45	Mat og storefri	Mat og storefri	Mat, vannkokerdag og storefri	Mat, kantine og storefri	Mat og storefri
11.45-12.45	Naturfag (rød/grønn)	A-plan	Gym (grønn/rød) Elevens valg 5	Leksesjekk/ Gloseprøve	Rydde/Utegym
12.45 - 13.45	Matte (grønn/rød)		Norsk (rød/grønn)	A-plan	Feire Trym SN 11 år 17.6
	Slutt 13.45	Slutt 12.45	Slutt 13.45	Slutt 13.45	Slutt 13.00
	Leksehjelp		Leksehjelp		

Ordenselever: Viktoria og Alise

Beskjeder til foreldrene:

- Tusen takk for oppslutningen rundt sommerfesten. Det ble en flott markering på nok et endt skoleår.
- Dette er siste uka med vanlige lekser.
- Skogstur: Ta med godt med mat og drikke, solkrem og myggmelk/-spray ved behov.
- Elevenes pcer skal være igjen på skolen fra fredag 15. juni.
- **Alle** skolebøker som ligger må leveres på skolen innen torsdag!
- Siste skoledag er fredag 22. juni. Elevene slutter kl. 11.00.

Vi ønsker alle en god arbeidsuke!
Erik, Anette og Katrine

UKEPLAN uke 24 FOR 5. TRINN



Fag	Mål: Elevene skal -	Måloppnåelse									
Fag	- Mål: Elevene skal -	Måloppnåelse									
Norsk	<ul style="list-style-type: none"> - Lære rettskriving: Kj-ord - Kunne lese en faktatekst. - Kunne kunne lage enkle, tenk selv og gruble spørsmål/svar til en tekst. 	<table> <tr><td>☺</td><td>☹</td><td>☹</td></tr> <tr><td>☺</td><td>☹</td><td>☹</td></tr> <tr><td>☺</td><td>☹</td><td>☹</td></tr> </table>	☺	☹	☹	☺	☹	☹	☺	☹	☹
☺	☹	☹									
☺	☹	☹									
☺	☹	☹									
Regning	<ul style="list-style-type: none"> - Kunne raskt løste multiplikasjon- og divisjonsstykker med den lille gangetabellen. - Kunne multiplisere og dividere ett ensifret tall med ett flersifret tall. - Kunne løse tekstoppgaver ved å bruke multiplikasjon og divisjon. 	<table> <tr><td>☺</td><td>☹</td><td>☹</td></tr> <tr><td>☺</td><td>☹</td><td>☹</td></tr> <tr><td>☺</td><td>☹</td><td>☹</td></tr> </table>	☺	☹	☹	☺	☹	☹	☺	☹	☹
☺	☹	☹									
☺	☹	☹									
☺	☹	☹									
Engelsk Hidden treasures	<ul style="list-style-type: none"> - Lese og forstå innholdet i varierte tekster i ulike sjangre på engelsk - Lære å bruke ulike lesestrategier til ulike tekster - Lære nye ord og uttrykk på engelsk 	<table> <tr><td>☺</td><td>☹</td><td>☹</td></tr> <tr><td>☺</td><td>☹</td><td>☹</td></tr> <tr><td>☺</td><td>☹</td><td>☹</td></tr> </table>	☺	☹	☹	☺	☹	☹	☺	☹	☹
☺	☹	☹									
☺	☹	☹									
☺	☹	☹									

LEKSER

Fag	Når	Hva?
Norsk Nysgjerrig per	Til fredag	<p>UKAS ORD: Skriv en tullehistorie hvor du bruker alle «ukasord» i OneNote eller skriveboka. Den må være mellom 15-20 setninger. <input type="checkbox"/></p> <p>Fagtekst: Les s. 22 og 23 i Nysgjerrigper. Lag 7 spørsmål/svar til tekstesten. Svar i OneNote eller i skriveboka. <input type="checkbox"/></p> <p>Overskrift: Lekse uke 23. Bruk ett skilleark til begge leksene.</p>
Regning	Til fredag	Multi: Gjør s. 104 og 105 i Multi 5B <input type="checkbox"/>
Engelsk Hidden treasures	Til <u>torsdag</u>	<p>Quest: Read page 155 about the Sutton Hoo ship and the Gokstad ship. <input type="checkbox"/></p> <p>OneNote: Write ten sentences about the ships in OneNote. Oversett setningene til norsk. Bruk informasjonen på side 155 til å lage faktasetninger om begge skipene. <input type="checkbox"/></p> <p>Quizlet/ark: Lær deg glosene utenat. Gloseprøve på torsdag ☺ <input type="checkbox"/></p>
<p>Jeg har vist uke- og lekseplanen min hjemme! ☺ <input type="checkbox"/></p> <p>Jeg har vist fram leksene mine hjemme <input type="checkbox"/></p>		



UKAS ORD: skjule, forskjellig, operasjon, skjære, kanskje, passasjer, skjønne, avskjed, skjørt, lampeskjerm

UKEPLAN uke 24 FOR 5. TRINN



Fag	Mål: Elevene skal -	Måloppnåelse									
Norsk	<ul style="list-style-type: none"> - Lære rettskriving: Kj-ord - Kunne lese en faktatekst. - Kunne lage enkle spørsmål/svar til en tekst. 	<table> <tr><td>😊</td><td>😊</td><td>😊</td></tr> <tr><td>😊</td><td>😊</td><td>😊</td></tr> <tr><td>😊</td><td>😊</td><td>😊</td></tr> </table>	😊	😊	😊	😊	😊	😊	😊	😊	😊
😊	😊	😊									
😊	😊	😊									
😊	😊	😊									
Regning	<ul style="list-style-type: none"> - Kunne raskt løste multiplikasjon- og divisjonsstykker med den lille gangetabellen. - Kunne multiplisere og dividere ett ensifret tall med ett flersifret tall. - Kunne løse tekstoppgaver ved å bruke multiplikasjon og divisjon. 	<table> <tr><td>😊</td><td>😊</td><td>😊</td></tr> <tr><td>😊</td><td>😊</td><td>😊</td></tr> <tr><td>😊</td><td>😊</td><td>😊</td></tr> </table>	😊	😊	😊	😊	😊	😊	😊	😊	😊
😊	😊	😊									
😊	😊	😊									
😊	😊	😊									
Engelsk The Three Rs	<ul style="list-style-type: none"> - Lese og forstå innholdet i varierte tekster i ulike sjangre på engelsk - Lære å bruke ulike lesestrategier til ulike tekster - Lære nye ord og uttrykk på engelsk 	<table> <tr><td>😊</td><td>😊</td><td>😊</td></tr> <tr><td>😊</td><td>😊</td><td>😊</td></tr> <tr><td>😊</td><td>😊</td><td>😊</td></tr> </table>	😊	😊	😊	😊	😊	😊	😊	😊	😊
😊	😊	😊									
😊	😊	😊									
😊	😊	😊									
Naturfag	- Vite hvilke dyre- og plantearter som kjennetegner barskogen	<table> <tr><td>😊</td><td>😊</td><td>😊</td></tr> </table>	😊	😊	😊						
😊	😊	😊									

LEKSER-2

Fag	Når	Hva?
Norsk Nysgjerrig per	Til fredag	<p>UKAS ORD: Skriv en tullehistorie hvor du bruker alle «ukasord» i OneNote eller skriveboka. Den må være mellom 10-15 setninger. <input type="checkbox"/></p> <p>Fagtekst: Les s. 22 og 23 i Nysgjerrigper. Lag 5 spørsmål/svar til tekstesten. Svar i OneNote eller i skriveboka. <input type="checkbox"/></p> <p>Overskrift: Lekse uke 23. Bruk ett skilleark til begge leksene.</p>
Regning	Til fredag	Multi: Gjør s. 104 og 105 i Multi 5B. <input type="checkbox"/>
Engelsk Hidden treasures	Til <u>torsdag</u>	<p>Quest: Read page 155 about the Sutton Hoo ship and the Gokstad ship. <input type="checkbox"/></p> <p>OneNote: Write five sentences about the ships in OneNote. Oversett setningene til norsk. Bruk informasjonen på side 155 til å lage faktasetninger om begge skipene. <input type="checkbox"/></p> <p>Quizlet/ark: Lær deg glosene utenat. Gloseprøve på torsdag 😊 <input type="checkbox"/></p>
<p>Jeg har vist uke- og lekseplanen min hjemme! ☺ <input type="checkbox"/></p> <p>Jeg har vist fram leksene mine hjemme <input type="checkbox"/></p>		

UKAS ORD: skjule, forskjellig, operasjon, skjære, kanskje, passasjer, skjønne, avskjed,

