





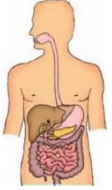


Ukas bokstav: Å å

MANDAG 09.40-14.05	TIRSDAG 08.00 – 12.25	ONSDAG 0.800 – 13.20	TORSDAG 08.00 - 12.30	FREDAG 08.00 – 12.15
<p>Ny uke</p> <p>Valg til elevråd</p> <p>Uteskole: Tema: vinter</p> 	<p>Norsk: Bokstaven Åå</p>  <p>Se en ål</p> <p>Matematikk: repetisjon</p> <p>Musikk:</p> 	<p>Matematikk: Addisjon med tallene til 10</p> <p>Norsk: Lese-og-skrive-trening</p> <p>Kantine: kylling wrap</p> <p>Is-lykt prosjekt</p> 	<p>Norsk: Lese- og skrive-trening</p> <p>Engelsk: Fruit and berries</p>  <p>Matematikk:</p> <p>KRLE: Jesus og barna</p> 	<p>Norsk: Lese-og-skrive-trening</p> <p>Matematikk: Addisjon</p> <p>Naturfag: fordøyelsen</p>  <p>God helg!</p>
SFO/Buss: 14.05	SFO/Buss: 12.25	SFO/Buss: 13.25	SFO/Buss 12.20	SFO/Buss: 12.15

Informasjon/Beskjeder

Hei igjen!

Vi har kommet bra i gang etter en lang ferie. Veldig hyggelig å møte barna igjen.

I matematikk repeterer vi det vi lærte før jul, og starter opp med addisjon opp til 10. Ukas bokstav er Åå. Minner om at elevene lærer å skrive de store bokstavene, og bare leser med de trykte. I engelsk øver vi ordene apple, banana, orange, strawberry.

Fra om med denne uka skal 1. trinn også ha to representanter i elevrådet. Klassen skal på mandag velge en gutt og ei jente, som skal være med på elevrådsmøtene. Av erfaring tar de som blir valgt oppgaven alvorlig, og synes det er gøy.

Denne uka er det spådd kuldegrader, og 1. – 4. trinn skal arbeide med is. Vi skal fryse vann i plastbokser på mandag, og lage islykter etter spisefri på onsdag sammen med de andre elevene.

Mandag 15. januar: Svømming

Ønsker dere ei fin uke.

Vennlig hilsen Mona

mona.stubberud.mytting@fet.kommune.no


Tlf: 63888200/48147931

UKAS MÅL

Norsk	Jeg kjenner igjen bokstaven Å å i tekst og lyden i talte ord Jeg kan skrive Å
Norsk skrivebok	Jeg kan skrive bokstavene med riktig bokstavhøyde.
Matematikk	Jeg vet hva tegnene + og = betyr
Sosialt	Jeg kan fortelle hva jeg har lært i timen

HJEMMEPLAN

		Mandag	TIRSDAG	ONSDAG	TORSDAG
Zepplin ABC			Les side 17 Se rød instruksjon nederst på siden	Les side 22 Se rød instruksjon nederst på siden	Les side 23 Se rød instruksjon nederst på siden
Matemagisk	Oppgaver på ark i post-mappa	Gjør 1 side hver dag i hefte			
Uteskoleboka		Tegn, farg og skriv ord om hva du gjorde i uteskolen Husk: farg tegningen			

Praktisk		<p>Mandag: 2 plastbokser – for eksempel isboks, youghurtboks Sekk med mat, drikke, ved, ekstra votter</p> <p>Onsdag. Penger hvis du skal handle i kantina De som ikke har Bokbind på Zepplin ABC 1B må få det i løpet av uka.</p>
----------	---	---